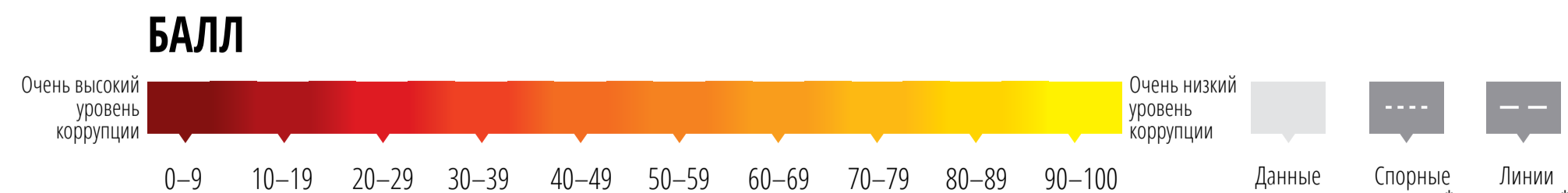


ИНДЕКС ВОСПРИЯТИЯ КОРРУПЦИИ ЗА 2024 г.




Индекс восприятия коррупции
в государственном секторе
в 180 странах и территориях мира.



*Используемые обозначения и представление материала на этой карте соответствуют практике ООН по имеющимся у нас сведениям на январь 2025 г. Они не подразумевают выражения какого-либо мнения со стороны Transparency International ни относительно правового статуса любой страны, территории, города, района или их властей, ни относительно делимитации их границ или рубежей.

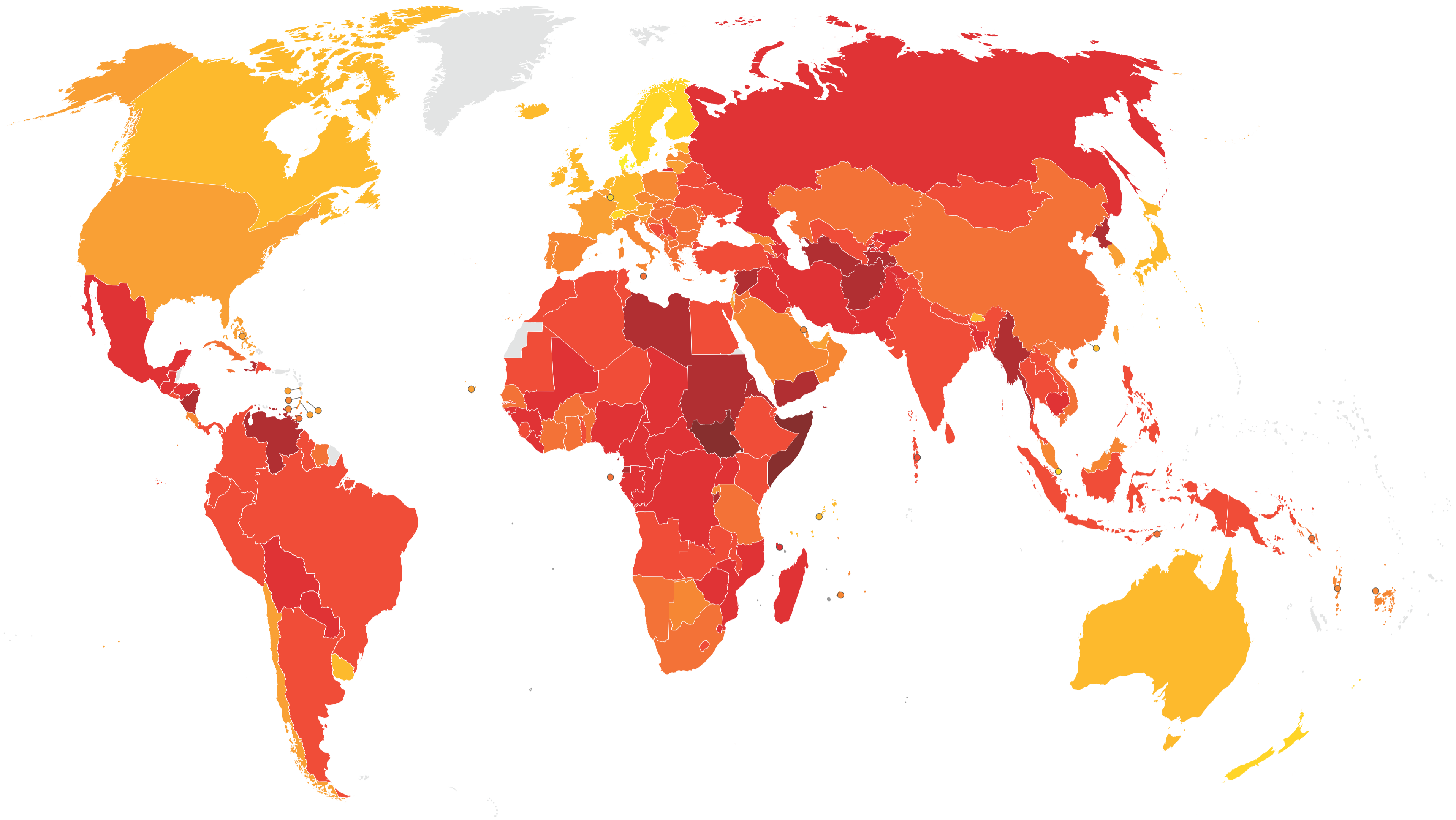
#CPI2024

www.transparency.org/cpi

Данное исследование, проведенное Transparency International в 2025 г., публикуется на условиях открытой лицензии CC BY-ND 4.0   

ИНДЕКС ВОСПРИЯТИЯ КОРРУПЦИИ ЗА 2024 г.

Индекс восприятия коррупции
в государственном секторе
в 180 странах и территориях мира.



БАЛЛ СТРАНА/ТЕРРИТОРИЯ

| | |
|----|-------------------------------|
| 90 | Дания |
| 88 | Финляндия |
| 84 | Сингапур |
| 83 | Новая Зеландия |
| 81 | Люксембург |
| 81 | Норвегия |
| 81 | Швейцария |
| 80 | Швеция |
| 78 | Нидерланды |
| 77 | Австралия |
| 77 | Исландия |
| 77 | Ирландия |
| 76 | Эстония |
| 76 | Уругвай |
| 75 | Канада |
| 75 | Германия |
| 74 | Гонконг |
| 72 | Бутан |
| 72 | Сейшельские Острова |
| 71 | Япония |
| 71 | Великобритания |
| 69 | Бельгия |
| 68 | Барбадос |
| 68 | Объединенные Арабские Эмираты |
| 67 | Австрия |
| 67 | Франция |

| | |
|----|--------------------------|
| 67 | Тайвань |
| 65 | Багамские Острова |
| 65 | США |
| 64 | Израиль |
| 64 | Корея, Южная |
| 63 | Чили |
| 63 | Литва |
| 63 | Сент-Винсент и Гренадины |
| 62 | Кабо-Верде |
| 60 | Доминика |
| 60 | Словения |
| 59 | Латвия |
| 59 | Катар |
| 59 | Сент-Люсия |
| 59 | Саудовская Аравия |
| 58 | Коста-Рика |
| 57 | Ботсвана |
| 57 | Португалия |
| 57 | Руанда |
| 56 | Кипр |
| 56 | Чехия |
| 56 | Гренада |
| 56 | Испания |
| 55 | Фиджи |
| 55 | Оман |
| 54 | Италия |

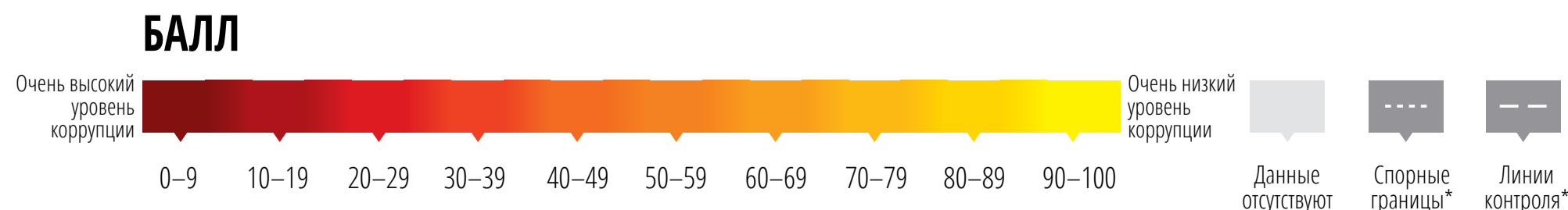
| | |
|----|---------------------|
| 53 | Бахрейн |
| 53 | Грузия |
| 53 | Польша |
| 51 | Маврикий |
| 50 | Малайзия |
| 50 | Вануату |
| 49 | Греция |
| 49 | Иордания |
| 49 | Намибия |
| 49 | Словакия |
| 47 | Армения |
| 47 | Хорватия |
| 46 | Кувейт |
| 46 | Мальта |
| 46 | Черногория |
| 46 | Румыния |
| 45 | Бенин |
| 45 | Кот-д'Ивуар |
| 45 | Сан-Томе и Принсипи |
| 45 | Сенегал |
| 44 | Ямайка |
| 44 | Косово |
| 44 | Восточный Тимор |
| 43 | Болгария |
| 43 | Китай |
| 43 | Молдова |
| 43 | Соломоновы Острова |

| | |
|----|--------------------------|
| 42 | Албания |
| 42 | Гана |
| 41 | Буркина-Фасо |
| 41 | Куба |
| 41 | Венгрия |
| 41 | Южная Африка |
| 41 | Танзания |
| 41 | Тринидад и Тобаго |
| 40 | Казахстан |
| 40 | Северная Македония |
| 40 | Суринам |
| 40 | Вьетнам |
| 39 | Колумбия |
| 39 | Гайана |
| 39 | Тунис |
| 39 | Замбия |
| 38 | Гамбия |
| 38 | Индия |
| 38 | Мальдивы |
| 37 | Аргентина |
| 37 | Эфиопия |
| 37 | Индонезия |
| 37 | Лесото |
| 37 | Марокко |
| 36 | Доминиканская Республика |
| 35 | Сербия |

| | |
|----|----------------------|
| 35 | Украина |
| 34 | Алжир |
| 34 | Бразилия |
| 34 | Малави |
| 34 | Непал |
| 34 | Нигер |
| 34 | Таиланд |
| 34 | Турция |
| 33 | Беларусь |
| 33 | Босния и Герцеговина |
| 33 | Лаос |
| 33 | Монголия |
| 33 | Панама |
| 33 | Филиппины |
| 33 | Сьерра-Леоне |
| 32 | Ангола |
| 32 | Эквадор |
| 32 | Кения |
| 32 | Шри-Ланка |
| 32 | Того |
| 32 | Узбекистан |
| 31 | Джибути |
| 31 | Папуа — Новая Гвинея |
| 31 | Перу |
| 30 | Египет |
| 30 | Сальвадор |
| 30 | Мавритания |

| | |
|----|-----------------------------------|
| 28 | Боливия |
| 28 | Гвинея |
| 27 | Эсватини |
| 27 | Габон |
| 27 | Либерия |
| 27 | Мали |
| 27 | Пакистан |
| 26 | Камерун |
| 26 | Ирак |
| 26 | Мадагаскар |
| 26 | Мексика |
| 26 | Нигерия |
| 26 | Уганда |
| 25 | Гватемала |
| 25 | Кыргызстан |
| 25 | Мозамбик |
| 24 | Центрально-африканская Республика |
| 24 | Парагвай |
| 23 | Бангладеш |
| 23 | Конго |
| 23 | Иран |
| 22 | Азербайджан |
| 22 | Гондурас |
| 22 | Ливан |
| 22 | Россия |
| 21 | Камбоджа |

| | |
|----|----------------------------------|
| 21 | Чад |
| 21 | Коморские Острова |
| 21 | Гвинея-Бисау |
| 21 | Зимбабве |
| 20 | Демократическая Республика Конго |
| 19 | Таджикистан |
| 17 | Афганистан |
| 17 | Бурунди |
| 17 | Туркменистан |
| 16 | Гаити |
| 16 | Мьянма |
| 15 | Корея, Северная |
| 15 | Судан |
| 14 | Никарагуа |
| 13 | Экваториальная Гвинея |
| 13 | Эритрея |
| 13 | Ливия |
| 13 | Йемен |
| 12 | Сирия |
| 10 | Венесуэла |
| 9 | Сомали |
| 8 | Южный Судан |



*Используемые обозначения и представление материала на этой карте соответствуют практике ООН по имеющимся у нас сведениям на январь 2025 г. Они не подразумевают выражения какого-либо мнения со стороны Transparency International ни относительно правового статуса любой страны, территории, города, района или их властей, ни относительно делимитации их границ или рубежей.

ИНДЕКС ВОСПРИЯТИЯ КОРРУПЦИИ ЗА 2024 г.

ВОСТОЧНАЯ ЕВРОПА
И ЦЕНТРАЛЬНАЯ АЗИЯ


35/100



БАЛЛ СТРАНА/ТЕРРИТОРИЯ

| | |
|----|-------------------------|
| 53 | Грузия |
| 47 | Армения |
| 46 | Черногория |
| 44 | Косово |
| 43 | Молдова |
| 42 | Албания |
| 40 | Казахстан |
| 40 | Северная Македония |
| 35 | Сербия |
| 35 | Украина |
| 34 | Турция |
| 33 | Беларусь |
| 33 | Босния и Герцеговина |
| 32 | Узбекистан |
| 25 | Кыргызстан |
| 22 | Азербайджан |
| 22 | Россия |
| 19 | Таджикистан |
| 17 | Туркменистан |

СРЕДНИЙ БАЛЛ



*Используемые обозначения и представление материала на этой карте соответствуют практике ООН по имеющимся у нас сведениям на январь 2025 г. Они не подразумевают выражения какого-либо мнения со стороны Transparency International ни относительно правового статуса любой страны, территории, города, района или их властей, ни относительно делимитации их границ или рубежей.